Układ rzutów i przekrojów

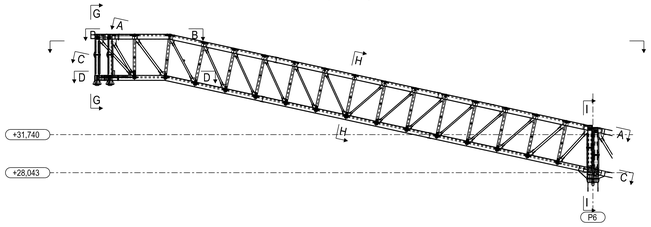

Układ przekrojów

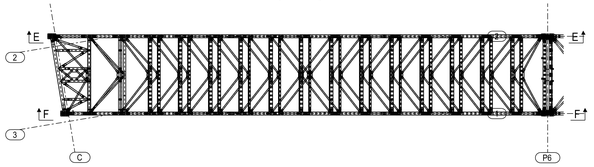

Układ estakady naweglania nr 3

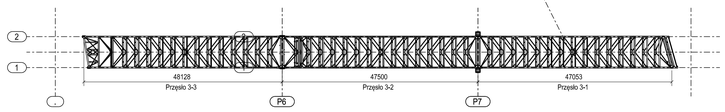

PRZEKRÓJ A - A

1:50

PRZEKRÓJ B - B

1:50

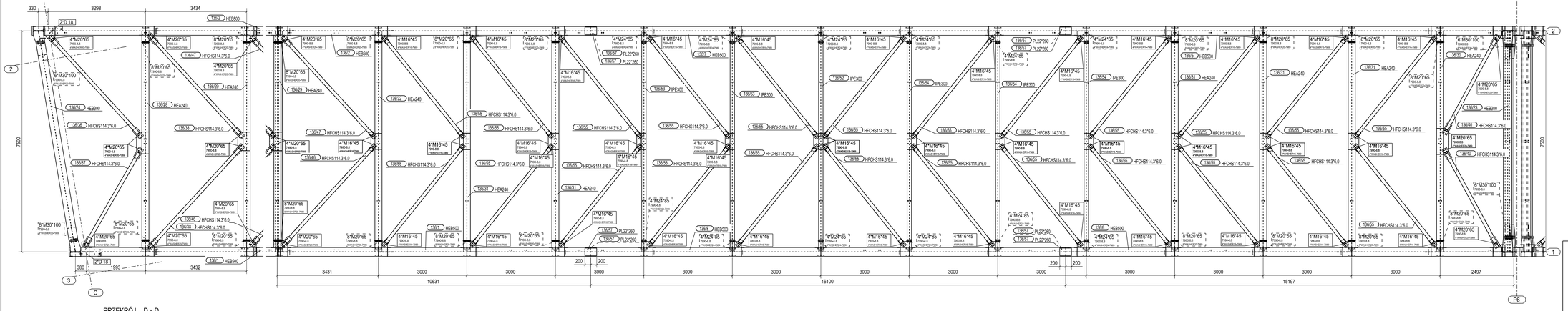

PRZEKRÓJ D - D

1:50

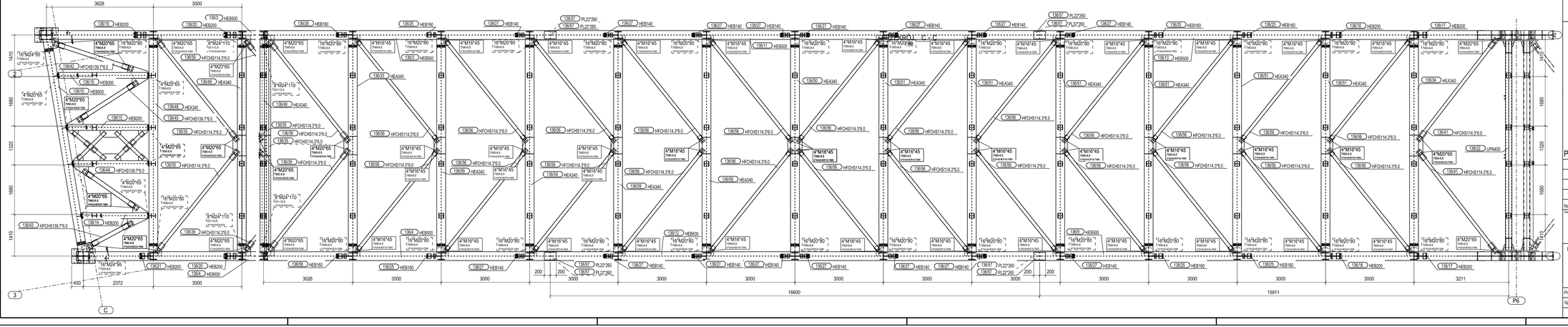

UWAGI:

1. Rysunek rozpatrywac wraz z pozostałymi rysunkami montazowymi estakady.
2. Wszystkie wymiary podano w milimetrach.
3. Wszystkie spawy montazowe moga byc wykonane jedynie przez osoby posiadajace odpowiednie uprawnienia oraz pod scisła kontrola nadzoru budowy.
4. Przed przystąpieniem do spawania na montazu należy dokonac odbioru przygotowania powierzchni spawanych.
5. Przed przystąpieniem do zabezpieczenia antykorozyjnego konstrukcji w rejonie spawów montazowych należy dokonac odbioru prac spawalniczych.
6. Spawanie nakładek w miejscach styku głównych pasów kratowniczy mozna rozpoczac po wykonaniu i odbiorze spawania łyczke pasów.
7. Łączyśko spawac zgodnie z wytycznymi producenta. Dolna czesc łozyska przyspawac do belki na stacji przesypowej Nr 4.
8. Wszystkie prace spawalnicze na montazu (przygotowanie powierzchni, spawanie, wykonanie powłoki antykorozyjnej) musza byc wykonane zgodnie z obowiązującymi normami a ich odbiór potwierdzony w dzienniku spawania, montazu lub dzienniku budowy.

PLAN SYTUACYJNY

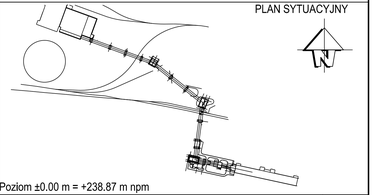

Poziom ±0.00 m = +238.87 m npm

Rew.	Data	Wykonał	Opis zmiany	Zatwierdził
01	01.09.2021	G.Filipek	Projekt powykonawczy	G.Pabdzior

Zamawiający: PGE Górnictwo i Energetyka Konwencjonalna S.A.

Wykonawcy: SERWIS ELTUR

Biuro projektowe: BSPIR "ENERGOPROJEKT-KATOWICE" SA

UED

Numer Umowy: GEK/NR-ELT/0441/6/2015

Nazwa zadania:

ESTAKADA NAWEGLANIA NR 3. KONSTR. STAL. CZ. 2 - OD POZ. +8,25m

Rysunek zestawczy, Przęsło 3-3 przekroje A-A do D-D

Budowa obiektów układu nawegłania Nowego Bloku w PGE GIEKSA Oddział Elektrownia Turów

Projektował:	G.Podsiadło	Data: 25.09.2017		Skala: 1:500	Nr rys. Podsumowany: B1-167367	Rewizja: 01	Nr rys. PGE: 07UED30yyyyy_008_B09		
Sprawdził:	P.Zawadzki	Data: 25.09.2017		Format: 3xA2	Nr poj. Podsumowany: U-45181	Skalbm: PPW	Nr poj. PGE: 04416_07UED30_B09		

BSPIR "ENERGOPROJEKT-KATOWICE" SA

Arkusz: 1/1 | Ilość arkuszy: 1